



CATALOGUE

Palettes Bois



GROUPE 
Palettes & Poly Services

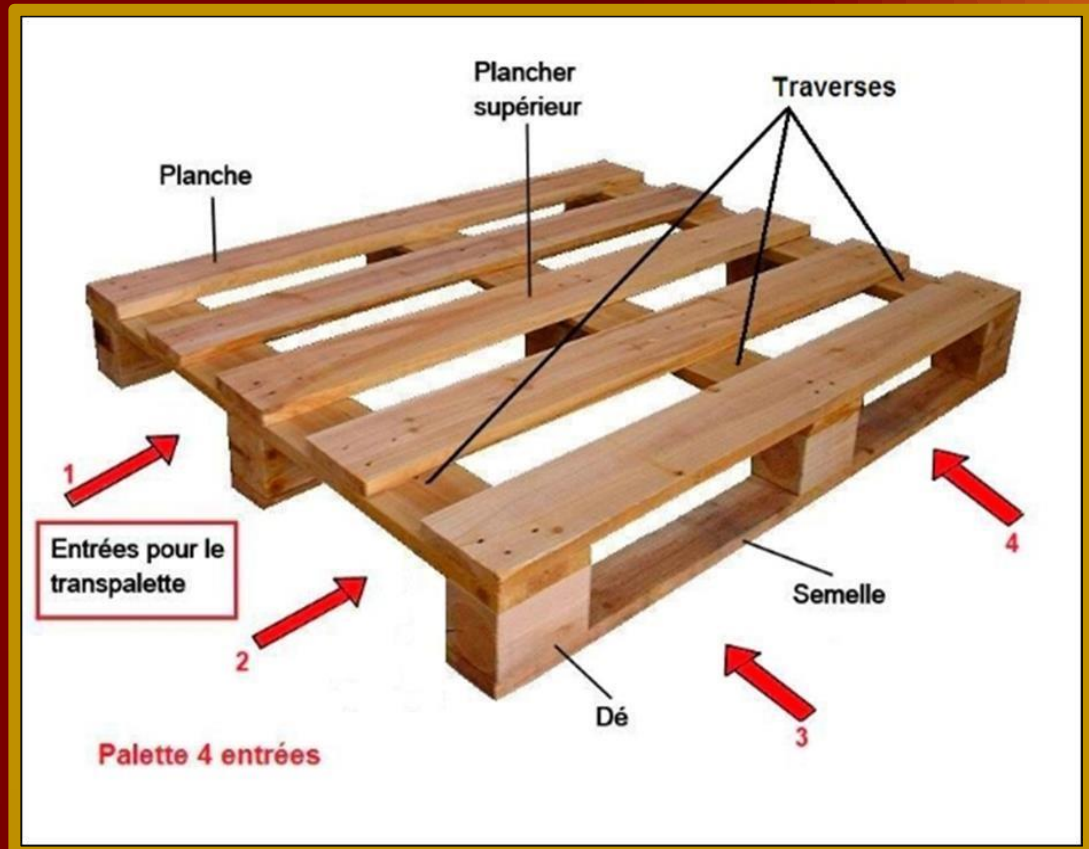


VOTRE SUPPORT DE MANUTENTION DE RÉFÉRENCE DANS LE MONDE

Cet emballage doit servir à protéger les marchandises et à faciliter leur manutention, leur entreposage, leur distribution et leur transport. La palette existe dans une variété de formes et de dimensions.

LES PALETTES EN BOIS

Avec nos palettes en bois, la manutention se fait facilement à l'aide de chariots élévateurs, de gerbeurs, de transpalettes ou d'autres appareils adaptés.



PALETTES STANDARD 800 * 1200



PSB8018

PALETTE 800X1200 EUR DE RÉEMPLOI CLASSE A BOIS BLANC

- Épaisseur des planches 22 mm
- Charge 1500 kg
- Quantité par camion complet 561 unités soit: 33 piles de 17 palettes non imbriquées

PALETTE 800X120 EUR DE RÉEMPLOI CLASSE B BOIS GRIS

- Épaisseur des planches 22 mm
- Charge 1500 kg
- Quantité par camion complet 561 unités soit: 33 piles de 17 palettes non imbriquées



PSG8020



PSL8022

PALETTE 800X120 LOURDE DE RÉEMPLOI NON MARQUÉE BOIS GRIS

- Épaisseur des planches 22 mm
- Charge 1500 kg
- Quantité par camion complet 561 unités soit:
 - 33 piles de 17 palettes non imbriquées.



ACCENT SUR
LA QUALITÉ

PALETTES STANDARD 800*1200



1

PALETTE DEMI-LOURDE 800X1200 5 PLANCHES BORDS FRANCS

- Épaisseur des planches 18 mm
- Charge 800 kg
- Quantité par camion complet 700 unités soit: 28 piles de 25 palettes imbriquées

2

PALETTE DEMI-LOURDE 800X1200 6/7 PLANCHES BORDS DÉBORDANTS

- Épaisseur des planches 18 mm
- Charge 800 kg
- Quantité par camion complet 700 unités soit: 28 piles de 25 palettes imbriquées

3

PALETTE LÉGÈRE 800X1200 BORDS FRANCS

- Épaisseur des planches 15 mm
- Charge 300 kg
- Quantité par camion complet 700 unités soit: 28 piles de 25 palettes imbriquées

1



PDL8024

2



PDL8026

3



PLG8028

STANDARD 1000*1200

PALETTE LÉGÈRE 800X1200 6/7 PLANCHES BORDS FRANCS

- Épaisseur des planches 15 mm
- Charge 600 kg
- Quantité par camion complet 700 unités soit: 28 piles de 25 palettes imbriquées



PALETTE 1000X1200 LOURDE TYPE DIN

- Épaisseur des planches 22 mm
- Charge 1500 kg
- Quantité par camion complet 442 unités soit: 26 piles de 17 palettes non imbriquées

PLD1032



PALETTE 1000X1200 LOURDE 5 SEMELLES

- Épaisseur des planches 22 mm
- Charge 1500 kg
- Quantité par camion complet 442 unités soit: 26 piles de 17 palettes non imbriquées

PLD1034



STANDARD 1000*1200



PDL1036

PALETTE 1000X1200 DEMI-LOURDE TYPE VMF

- Épaisseur des planches 18 mm
- Charge 1500 kg
- Quantité par camion complet 442 unités soit: 26 piles de 17 palettes non imbriquées



PDL1038

PALETTE 1000X1200 DEMI-LOURDE 5 SEMELLES BORDS FRANCS

- Épaisseur des planches 18 mm
- Charge 1200 kg
- Quantité par camion complet 442 unités soit: 26 piles de 17 palettes non imbriquées



PDL1040

PALETTE 1000X1200 DEMI-LOURDE 3 SEMELLES BORDS FRANCS

- Épaisseur des planches 18 mm
- Charge 1200 kg
- Quantité par camion complet 600 unités soit: 26 piles de 25 palettes non imbriquées



PDL1042

PALETTE 1000X1200 DEMI-LOURDE 3 SEMELLES BORDS DÉBORDANTS

- Épaisseur des planches 18 mm
- Charge 1200 kg
- Quantité par camion complet 600 unités soit: 26 piles de 25 palettes non imbriquées

PALETTES STANDARD 1000 * 1200



PLG1044

PALETTE 1000X1200 LÉGÈRE 3 SEMELLES BORDS FRANCS

- Épaisseur des planches 15 mm
- Charge 600 kg
- Quantité par camion complet 600 unités soit: 26 piles de 25 palettes non imbriquées

PALETTE 1000X1200 LÉGÈRE 3 SEMELLES 6/7 PLANCHES BORDS FRANCS


- Épaisseur des planches 15 mm
- Charge 600 kg
- Quantité par camion complet 600 unités soit: 26 piles de 25 palettes non imbriquées



PALETTE 1000X1200 LÉGÈRE 5 SEMELLES 5 & 6/7 PLANCHES BORDS FRANCS

- Épaisseur des planches 15 mm
- Charge 600 kg
- Quantité par camion complet 442 unités soit: 26 piles de 17 palettes non imbriquées

PLG1046



PLG1048



LES PALETTES CP CHIMIE

PALETTE CHIMIE CP1 / 1000X1200 3 SEMELLES

- Épaisseur des planches 18/20 mm
- Charge 1500 kg
- Quantité par camion complet 442 unités soit : 26 piles de 17 palettes non imbriquées



PCH1050



PCH8052

PALETTE CHIMIE CP2 / 800X1200 3 SEMELLES

- Épaisseur des planches 18/20 mm
- Charge 1500 kg
- Quantité par camion complet 561 unités soit 33 piles de 17 palettes non imbriquées

PALETTE CHIMIE CP3 / 1140X1140 3 SEMELLES

- Épaisseur des planches 18/20 mm
- Charge 1500 kg
- Quantité par camion complet 408 unités soit 24 piles de 17 palettes non imbriquées



PCH1154

PALETTES CP CHIMIE



PCH1156

PALETTE CHIMIE CP4 / 1100X1300 3 SEMELLES

- Épaisseur des planches 18/20 mm
- Charge 1500 kg
- Quantité par camion complet 357 unités soit 21 piles de 17 palettes non imbriquées



PCH7558

PALETTE CHIMIE CP5 / 750X1150 3 SEMELLES

- Épaisseur des planches 18/20 mm
- Charge 1500 kg
- Quantité par camion complet 561 unités soit 33 piles de 17 palettes non imbriquées



PCH1060

PALETTE CHIMIE CP6 / 100X1200 5 SEMELLES

- Épaisseur des planches 18/20 mm
- Charge 1500 kg
- Quantité par camion complet 442 unités soit 26 piles de 17 palettes non imbriquées



PALETTES CP CHIMIE

PALETTE CHIMIE CP7 / 110X1300 5 SEMELLES


- Épaisseur des planches 18/20 mm
- Charge 1500 kg
- Quantité par camion complet 374 unités soit 22 piles de 17 palettes non imbriquées

PALETTE CHIMIE CP8 / 1140X1140 5 SEMELLES

- Épaisseur des planches 18/20 mm
- Charge 1500 kg
- Quantité par camion complet 408 unités soit 24 piles de 17 palettes non imbriquées

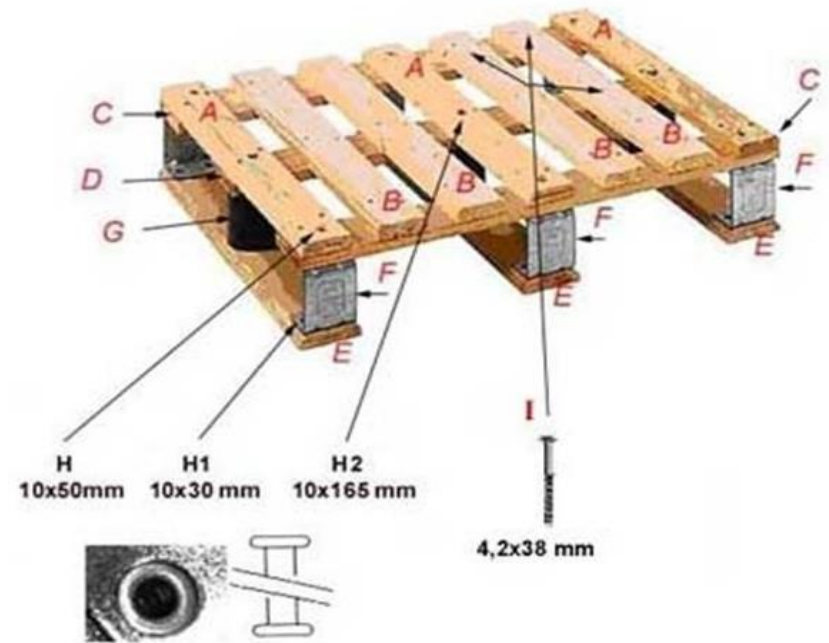
PALETTE CHIMIE CP9 / 1140X1140 5 SEMELLES

- Épaisseur des planches 18/20 mm
- Charge 1500 kg
- Quantité par camion complet 374 unités soit 22 piles de 17 palettes non imbriquées.

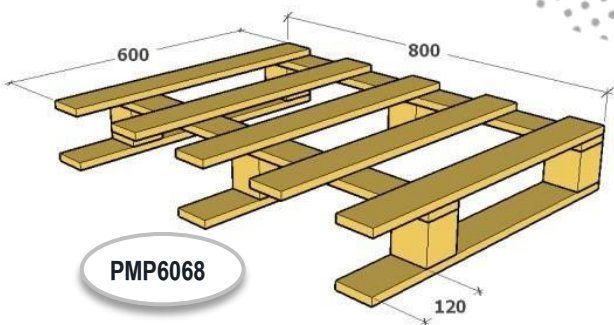


LES MINI PALETTES

- A** 3 Planches de fixation 600 x 80 x 20mm, 2 extérieures, bois dur et 1 centrale bois moyen).
- B** 4 Planches du dessus : (600 x 80 x 20mm).
- C** 2 Traverses latérales: Planche en bois dur (800 x 100 x 20mm).
- D** 1 Traverse centrale : Planche de bois moyen (800 x 80 x 20mm en bois moyen).
- E** 3 Semelles : en bois dur chanfreinés (600 x 100 x 20mm).
- F** 6 Dés : En tôles d'acier ST 37 profilé en U.
- G** 3 Dés (plastique 80 mm de Diamètre, percé au centre et fixé avec un tube riveté H2).
- H** 6 Tubes rivetés (10 mm diamètre x 50 mm fixant les dés en acier et les 3 planches de fixation extérieures et centrales).
 - **H1** -12 Tubes rivetés (10 mm de diamètre x 30 mm fixant les semelles sur les dés en tôle, 2 rivets par dés).
 - **H2** -3 Tubes rivetés (10 mm de diamètre x 165 mm fixation des dés en matière plastique sur les semelles et la traverse centrale).
- I** 42 Clous de vissage (4.2 x 38 mm de diamètre permettant de fixer les 3 traverses avec les 7 planches du dessus).



LES MINI PALETTES

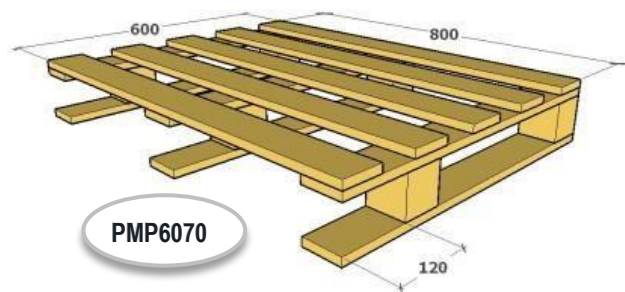


PALETTE 600X800 PLANCHER SENS 600 BORDS DÉBORDANTS NEUVE OU RECYCLÉE

Épaisseur des planches 15 mm

Charge 150/200 kg

Quantité par camion complet 1500 unités

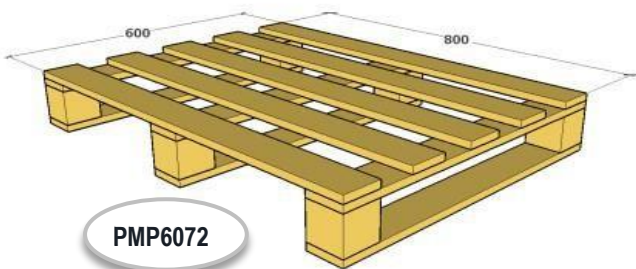


PALETTE 600X800 PLANCHER SENS 800 BORDS DÉBORDANTS NEUVE OU RECYCLÉE

Épaisseur des planches 15 mm

Charge 150/200 kg

Quantité par camion complet 1500 unités



PALETTE 600X800 PLANCHER SENS 800 BORDS FRANCS NEUVE OU RECYCLÉE

Épaisseur des planches 15 mm

Charge 150/200 kg

Quantité par camion complet 1500 unités

LES MINI PALETTES




PMP6074

PALETTES 600X400 NEUVES OU RECYCLÉES AVEC 2 CHEVRONS OU AVEC PLOTS ET SEMELLES

- Épaisseur des planches 15 mm
- Charge 100/150 kg
- Quantité par camion complet 1500 unités

PALETTES 600X800 RECYCLÉES AVEC 2 OU 3 CHEVRONS

- Épaisseur des planches 15 mm
- Charge 200/300 kg
- Quantité par camion complet 1500 unités



PMP6076



LES PALETTES A CHEVRON

PALETTES A CHEVRONS POUR MATÉRIAUX DU BTP

Dimension Standards 1000x1200 Mais Aussi Hors Standards 950x115 / 1000x1000/ 1070x1070 / 1100x1100 / 1150x1150 Et Autres Modèles



PCV1078



PALETTE US 1016X1219 MM (48X40 POUCES)

- Charge statique : 3000 kg
- Charge dynamique : 1000 kg
- Charge rack : 800 kg
- 5 semelles 4 entrées
- 3 Chevrons ajoure



PUS1080

LES PALETTES A DOSSERET




PHS0082

**PALETTES NEUVES OU RECYCLÉES
STANDARDS OU HORS STANDARDS**

Avec dossierets et jambes de forces
Pour les fabricants de portes /
fenêtres



LES REHAUSSES ET CAISSES



PRH2084

REHAUSSE BOIS DIMENSIONS 800X1200

- 4 planches pliables + 4 charnières
- Hauteur 200 mm épaisseur 20 mm

CAISSES BINS RECYCLÉES POUR LE CONDITIONNEMENT DE POMMES ET KIWIS

- Dimensions standards grande distribution L 790Xl 590X H 385 mm
- Quantité par camion complet 330 unités



PCB7986



LES DESSUS INTERCALAIRES BOIS PALETTE

**INTRERCAIRES PALETTE
FORMATS STANDARDS
ET HORS STANDARDS**

Utilisés dans les
cartonneries et chez
les imprimeurs

PIN0088

CONDITIONNEMENT



PPI0090

**PILE DE 23 PALETTES
IMBRIQUÉES DE
MÊME HAUTEUR PILE
DE 16 PALETTES NON
IMBRIQUÉES.**

IMBRICATION DES PALETTES

Cela permet une meilleure stabilité des piles, une meilleure optimisation au niveau du stockage du transport, en réduisant le nombre de rotations et par la même occasion la RÉDUCTION D'ÉMISSION DE CO2

TRAITEMENT



**FOUR DE TRAITEMENT À
LA NORME NIMP15
RELATIVE AUX PALETTES
DÉDIÉES À L'EXPORT**

ÉQUIPEMENTS



POUR LES COLLECTES

- Plateau Ampliroll mis à disposition
- Remorque fourgon mise à disposition
- Remorque plateau mise à disposition

POUR LES LIVRAISONS

- Camion + Remorque grand volume
- Semi-remorque



*Votre support de
manutention de
référence dans
le monde !*

Contacts

Pour nous, plus que jamais la palette est le support de manutention de référence dans le monde, car considérée comme l'un des composants indispensables pour l'emballage d'un produit.



Quartier SOGEFIA,
Agboville, 06 BP 2408
Abidjan 06.
République de Côte d'Ivoire



Tel: (+225) 07 57 57 93 71
Tel: (+225) 07 07 65 9115
Tel: (+225) 07 48 39 8949



info@groupepalettes.com



www.groupepalettes.com

GROUPE 
Palettes & Poly Services



